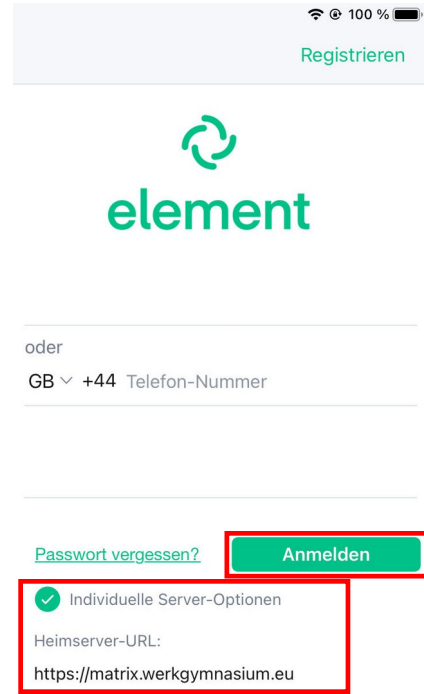


Manuelle Konfiguration

Android: SchildiChat



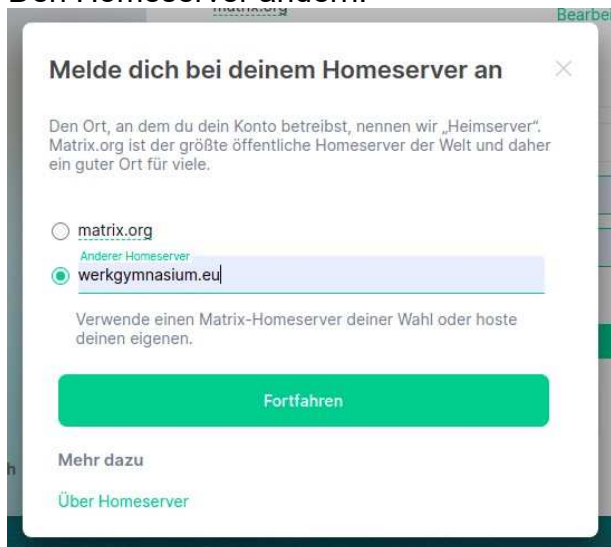
iOS: Element



Windows / macOS: Element

<https://element.io/get-started>

Den Homeserver ändern:



Push-Benachrichtigungen

Anhängig vom Hersteller werden Apps „stummgeschaltet“. Dies betrifft auch Element.

Falls es Probleme gibt, dann findet man bei dem folgenden Link Anleitungen wie man bei seinem Gerät die Stummschaltung der App aufhebt.

<https://dontkillmyapp.com/?app=Element>

SAMSUNG:

https://threema.ch/de/faq/push_samsung



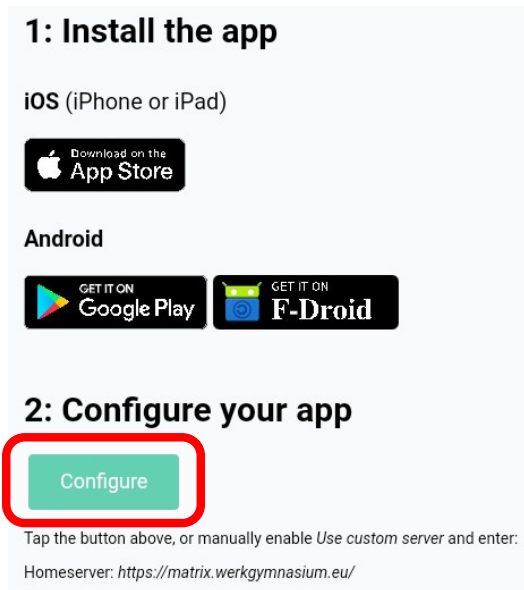
Grobe Übersicht über Hersteller, die Apps „stummschalten“. **Nokia, HTC und Pixel** schalten in der Regel **nicht** unerwünscht stumm.

Browser: Element

Element kann **ohne Installation** im Browser aufgerufen werden. **Nicht abmelden nach Login!**

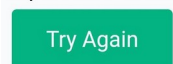
<https://element.werkgymnasium.eu/>

Automatische Konfiguration: Android und iOS



Weiter mit „manuelle Konfiguration“ auf Seite 1 bei dieser Fehlermeldung:

Upgrade to continue. Once upgraded, tap below to configure your app.



1. App installieren

Zuerst

Element 

oder

SchildiChat  (im Playstore ab 0 Jahren)

installieren.

2. Am WeG Server mit der App anmelden

im **Browser** aufrufen und **Configure** antippen.
<https://element.werkgymnasium.eu>

Videoanleitung:

<https://url.werkgymnasium.eu/element>



Scannen und Öffnen für automatische Konfiguration